

In esecuzione della presente deliberazione sono stati emessi i seguenti mandati:  
N. \_\_\_\_\_ del \_\_\_\_\_ di €. \_\_\_\_\_  
N. \_\_\_\_\_ del \_\_\_\_\_ di €. \_\_\_\_\_

Il Ragioniere  
\_\_\_\_\_

**COMUNE DI CALATABIANO**  
**Provincia di Catania**

**DELIBERAZIONE DI GIUNTA COMUNALE**

N. 31 DEL 01/04/2014

**OGGETTO: Parificazione del conto reso dal Tesoriere Comunale. Esercizio finanziario 2013.**

L'anno duemilaquattordici, il giorno uno del mese di aprile alle ore 14,00 e segg., nella sala delle adunanze del Comune, si è riunita la Giunta Comunale con l'intervento dei Sigg.ri :

COMPONENTI GIUNTA COMUNALE	Carica	Presente	Assente
1. INTELISANO dr. Giuseppe	Sindaco	<input checked="" type="checkbox"/>	<input type="checkbox"/>
2. MOSCHELLA dr. ing. Antonino	Vice Sindaco	<input checked="" type="checkbox"/>	<input type="checkbox"/>
3. FRANCO Francesco	Assessore	<input type="checkbox"/>	<input checked="" type="checkbox"/>
4. SAMPERI dr.ssa Chiara	Assessore	<input checked="" type="checkbox"/>	<input type="checkbox"/>
5. SAMPERI Salvatore	Assessore	<input checked="" type="checkbox"/>	<input type="checkbox"/>

Non sono intervenuti i Sigg.ri Franco Francesco  
Presiede il Sig. Sindaco

Partecipa il Segretario Comunale Dott.ssa Concetta Puglisi

**LA GIUNTA MUNICIPALE**

Vista la proposta di deliberazione entro riportata;

Visti i pareri espressi ai sensi dell'art. 53 della legge n. 142/90, recepito dall'art. 1, lett. i), della L.R. n. 48/91, sostituito dall'art. 12, l.r. n. 30/2000.

Con voti unanimi e favorevoli,

**DELIBERA**

di approvare la entro riportata proposta di deliberazione, con le seguenti:

aggiunte /integrazioni:  
\_\_\_\_\_

modifiche/sostituzioni :  
\_\_\_\_\_  
\_\_\_\_\_

Con separata unanime votazione, dichiarare la presente delibera, immediatamente esecutiva ai sensi dell'art. 12, 2° comma, della L.R. n. 44/91;

(1) segnare con x le parti deliberate e depennare le parti non deliberate.

N.B. Il presente verbale deve ritenersi manomesso allorquando l'abrasione, l'aggiunta o la correzione al presente atto non sia affiancata dall'approvazione del Segretario verbalizzante.

PROPOSTA DI DELIBERAZIONE n. 27 del 31-3-2014

- sottoposta ad approvazione dalla Giunta Comunale.

**OGGETTO: Parificazione del conto reso Tesoriere comunale. Esercizio finanziario 2013**

- **PREMESSO** che nell'anno 2013 la gestione del servizio di Tesoreria comunale è stata effettuata dalla Banca di Credito Coop. " San Marco", agenzia di Calatabiano;
- **VISTA** la convenzione regolante i rapporti per la gestione del servizio di Tesoreria tra il Comune di Calatabiano e la Banca di Credito Coop. " San Marco;
- **VISTI** l'art. 93 comma 2 e l'art.226 del D.Lgs. n.267/2000;
- **VISTO** in particolare l'art.226 del D.Lgs. n.267/2000, come modificato art.2 – quater, comma 6, del D.L. n.154/2008, che stabilisce l'obbligo per il Tesoriere, entro il termine di 30 giorni dalla chiusura dell'esercizio a rendere il conto della propria gestione all'Ente Locale, assoggettando lo stesso alla giurisdizione della Corte dei Conti;
- **VISTO** il conto presentato dal Tesoriere Comunale Banca di Credito Coop. " San Marco, con nota prot. n. 1514 del 31.01.2014, per l'anno 2013, allegato al presente atto quale parte integrante e sostanziale;
- **ESAMINATO** il conto del Tesoriere predisposto dalla Tesoreria Comunale Banca di Credito Coop. " San Marco" con le risultanze di seguito elencate:


	RESIDUI	COMPETENZA	TOTALE
Fondo cassa al 01.01.2013			0
Riscossioni	1.754.858,00	8.311.219,10	10.066.077,10
Pagamenti	2.810.273,19	7.255.803,91	10.066.077,10
Fondo cassa al 31.12.2013			0

- **CONFRONTATE** le risultanze del Conto del Tesoriere predisposto dalla tesoreria Comunale con le risultanze contabili di questo Ente;
- **VISTO** il D.Lgs. 267/2000;

Si propone

- Di parificare con le scritture contabili dell'Ente il conto del Tesoriere predisposto dal Banca di Credito Coop. " San Marco agenzia di Calatabiano", relativo alla gestione di cassa del periodo dal 01.01.2013 al 31.12.2013, che presenta le seguenti risultanze finali:

	RESIDUI	COMPETENZA	TOTALE
Fondo cassa al 01.01.2013			0
Riscossioni	1.754.858,00	8.311.219,10	10.066.077,10
Pagamenti	2.810.273,19	7.255.803,91	10.066.077,10
Fondo cassa al 31.12.2013			0



Il Resp. dell'Area Economico - Finanziaria

Rag.  Rosalba Pennino

## PARERE DEL RESPONSABILE DELL'AREA ECONOMICO - FINANZIARIA


Ai sensi e per gli effetti di cui:

- all'art.53, della legge 8 giugno 1990, n.142, recepito dall'art. 1, co.1, lett. l) della legge regionale 11 dicembre 1991, n.48/91, come sostituito dall'art.12 della legge regionale 23 dicembre 2000, n.30;
- all'art.7 del regolamento del sistema integrato dei controlli interni, approvato con deliberazione del consiglio comunale n.13 del 05.04.2013;

in ordine alla **regolarità tecnica e contabile** si esprime parere **favorevole**.

Calatabiano li, 31/03/2014

IL RESP. DELL'AREA ECONOMICO - FINANZIARIA  
Rag. Rosalba Pennino





**San Marco  
di Calatabiano**



Prot.n° 81

Spett.le  
Comune di Calatabiano  
Piazza Vitt. Emanuele, 32  
95011 Calatabiano

Protocollo nr.: 0001514  
del 31/01/14  
Ente: COMUNE DI CALATABIANO  
A00:



20140001514

C.A. Responsabile Serv.Finanz.

Oggetto: trasmissione bilancio consuntivo anno 2013.

Allegato alla presente si trasmette il bilancio consuntivo relativo all'anno 2013.

Distinti saluti.

Calatabiano, 30/01/2014

B.C.C. SAN MARCO CALATABIANO  
UFFICIO TESORERIA ENTI

B.C.C. SAN MARCO DI CALATABIANO  
UFFICIO TESORERIA ENTI  
TEL.095/7771144 fax 0942/59262  
e-mail: gvecchio@calatabiano.bcc.it

ENTRATE	RESIDUI	COMPETENZA	CASSA
Prev. Iniziale...	6.274.447,49	15.826.177,33	22.100.624,82
Prev. Variazioni.	0,00	0,00	0,00
Impegno.....	1.754.858,00	8.311.219,10	10.066.077,10
Disponibilita'...	4.519.589,49	7.514.958,23	12.034.547,72

USCITE	RESIDUI	COMPETENZA	CASSA
Prev. Iniziale...	6.208.437,89	15.826.177,33	22.034.615,22
Prev. Variazioni.	0,00	0,00	0,00
Impegno.....	2.810.273,19	7.255.803,91	10.066.077,10
Disponibilita'...	3.398.164,70	8.570.373,42	11.968.538,12

	RESIDUI	COMPETENZA	TOTALE
ENTRATE.....	1.754.858,00	8.311.219,10	10.066.077,10
USCITE.....	2.810.273,19	7.255.803,91	10.066.077,10

Fondo - Deficit di Cassa al 31/12 precedente | 0,00

TOTALE FONDO - DEFICIT DI CASSA | 0,00

ESC = Per Terminare

BANCA DI CREDITO COOPERATIVO  
SAN MARCO DI CALATABIANO  
TERMINATA

## GESTIONE DELLE ENTRATE

DESCRIZIONE			RS	RESIDUI	N. DI RIFERIMENTO	RESIDUI
Titolo			CP	COMPETENZA	ALLO SVOLGIMENTO	COMPETENZA
Categoria			T	TOTALE		TOTALE
Risorsa			T	TOTALE		TOTALE
1			RS	1.660.144,80		385.822,96
	Entrate tributarie		CP	2.800.202,84		1.324.475,92
			T	4.460.347,64		1.710.298,88
1	01		RS	759.603,25		358.327,24
	Imposte		CP	1.508.243,26		677.132,19
			T	2.267.846,51		1.035.459,43
1	01	0010	RS	358.696,07		6.111,90
	IMP.COM.SUGLI IMMOB.(I.C.I.)		CP	184.807,00		316,66
			T	543.503,07		6.428,56
1	01	0011	RS	263.461,52		216.831,97
	Imposte		CP	1.011.500,00		495.139,03
			T	1.274.961,52		711.971,00
1	01	0020	RS	94,36		0,00
	IMP.COM.X L'ESERC.DI IMPR.E DI ARTI E PROF.(I.C.I.A.P.)		CP	0,00		0,00
			T	94,36		0,00
1	01	0030	RS	1.574,14		0,00
	IMP.COM.SULLA PUBBL.		CP	3.000,00		1.594,95
			T	4.574,14		1.594,95
1	01	0040	RS	0,00		0,00
	ADD.COM.SUL CONS.DELL'ENERG.ELETTR.		CP	13.936,26		13.936,26
			T	13.936,26		13.936,26
1	01	0041	RS	135.777,16		135.383,37
	ADD.LE COM.LE IRPEF		CP	295.000,00		166.145,29
			T	430.777,16		301.528,66
1	02		RS	899.292,88		27.412,66
	tasse		CP	896.367,00		320.202,10
			T	1.795.659,88		347.614,76
1	02	0060	RS	333,85		0,00
	TASSA X L'OCC.DI SPAZI E AREE PUBBL.		CP	0,00		0,00
			T	333,85		0,00

## GESTIONE DELLE ENTRATE

DESCRIZIONE			RS	RESIDUI	N. DI RIFERIMENTO	RESIDUI
DESCRIZIONE			CP	COMPETENZA	SVOLGIMENTO	COMPETENZA
Titolo	Categoria	Risorsa	T	TOTALE		TOTALE
1	02	0070	RS	898.959,03		27.412,66
			CP	15.640,00		3.071,32
			T	914.599,03		30.483,98
1	02	0071	RS	0,00		0,00
			CP	880.727,00		316.965,50
			T	880.727,00		316.965,50
1	02	0100	RS	0,00		0,00
			CP	0,00		165,28
			T	0,00		165,28
1	03		RS	1.248,67		83,06
			CP	395.592,58		327.141,63
			T	396.841,25		327.224,69
1	03	0110	RS	1.248,67		83,06
			CP	600,00		452,31
			T	1.848,67		535,37
1	03	0113	RS	0,00		0,00
			CP	3.000,00		1.380,06
			T	3.000,00		1.380,06
1	03	0120	RS	0,00		0,00
			CP	391.992,58		325.309,26
			T	391.992,58		325.309,26
2			RS	938.766,81		448.346,79
			CP	1.310.202,41		683.825,36
			T	2.248.969,22		1.132.172,15
2	01		RS	100.794,57		0,00
			CP	287.822,34		304.792,31
			T	388.616,91		304.792,31
2	01	0130	RS	60.794,57		0,00
			CP	267.822,34		304.792,31
			T	328.616,91		304.792,31

## GESTIONE DELLE ENTRATE

			RESIDUI CONSERVATI E		RISCOSSIONI	
			STANZIAMENTI			
			DEFINITIVI DI BILANCIO			
DESCRIZIONE			RS	RESIDUI	N. DI RIFERIMENTO	RESIDUI
					ALLO	
			CP	COMPETENZA	SVOLGIMENTO	COMPETENZA
Titolo	Categoria	Risorsa	T	TOTALE		TOTALE
2	01	0140	RS	40.000,00		0,00
			CP	20.000,00		0,00
			T	60.000,00		0,00
2	02		RS	713.906,34		442.557,27
			CP	944.763,75		368.506,25
			T	1.658.670,09		811.063,52
2	02	0150	RS	631.276,00		426.746,07
			CP	867.763,75		366.605,01
			T	1.499.039,75		793.351,08
2	02	0230	RS	27.291,14		0,00
			CP	77.000,00		1.901,24
			T	104.291,14		1.901,24
2	02	0250	RS	55.339,20		15.811,20
			CP	0,00		0,00
			T	55.339,20		15.811,20
2	05		RS	124.065,90		5.789,52
			CP	77.616,32		10.526,80
			T	201.682,22		16.316,32
2	05	0440	RS	124.065,90		5.789,52
			CP	77.616,32		10.526,80
			T	201.682,22		16.316,32
3			RS	1.380.017,89		334.862,05
			CP	1.004.020,00		274.675,41
			T	2.384.037,89		609.537,46
3	01		RS	1.367.856,90		334.552,08
			CP	882.510,00		206.329,44
			T	2.250.366,90		540.881,52
3	01	0450	RS	0,00		0,00
			CP	16.500,00		5.256,37
			T	16.500,00		5.256,37



## GESTIONE DELLE ENTRATE

DESCRIZIONE			RS	RESIDUI	N. DI RIFERIMENTO	RESIDUI
DESCRIZIONE			CP	COMPETENZA	ALLO SVOLGIMENTO	COMPETENZA
Titolo	Categoria	Risorsa	T	TOTALE		TOTALE
3	01	0460	RS	0,00		0,00
	UFFICIO TECNICO		CP	95.000,00		11.446,23
			T	95.000,00		11.446,23
3	01	0470	RS	0,00		0,00
	ANAGR.,STATO CIV.,ELETTOR.,LEVA E SERV. STATIST.		CP	5.000,00		3.308,20
			T	5.000,00		3.308,20
3	01	0480	RS	135.224,74		0,00
	ALTRI SERV.GENERALI		CP	146.500,00		27.770,55
			T	281.724,74		27.770,55
3	01	0485	RS	0,00		0,00
	COMPART.SPESA REFEZ.SCOLASTICA		CP	12.000,00		13.160,20
			T	12.000,00		13.160,20
3	01	0510	RS	0,00		0,00
	POLIZIA MUNICIPALE		CP	80.000,00		73.611,92
			T	80.000,00		73.611,92
3	01	0680	RS	1.228.900,34		334.552,08
	SERV.IDRICO INTEGR.		CP	443.500,00		9.981,68
			T	1.672.400,34		344.533,76
3	01	0730	RS	0,00		0,00
	ASSIST.E BENEFIC. PUBBLICA		CP	69.000,00		47.778,45
			T	69.000,00		47.778,45
3	01	0740	RS	3.731,82		0,00
	SERV.NECROSC.E CIMITER.		CP	15.010,00		14.015,84
			T	18.741,82		14.015,84
3	02		RS	12.160,99		309,97
	proventi dei beni dell'ente		CP	118.510,00		66.115,49
			T	130.670,99		66.425,46
3	02	0860	RS	0,00		0,00
	GEST.DEI FABBR.		CP	6.510,00		3.042,52
			T	6.510,00		3.042,52

## GESTIONE DELLE ENTRATE

			RESIDUI CONSERVATI E		RISCOSSIONI	
			STANZIAMENTI			
			DEFINITIVI DI BILANCIO			
DESCRIZIONE			RS	RESIDUI	N. DI RIFERIMENTO	RESIDUI
					ALLO	
			CP	COMPETENZA	SVOLGIMENTO	COMPETENZA
Titolo	Categoria	Risorsa	T	TOTALE		TOTALE
3	02	0870	RS	12.160,99		309,97
	GEST.DEI TERRENI		CP	112.000,00		63.072,97
			T	124.160,99		63.382,94
3	05		RS	0,00		0,00
	proventi diversi		CP	3.000,00		2.230,48
			T	3.000,00		2.230,48
3	05	0890	RS	0,00		0,00
	INTERESSI SULLE GIACENZE DI CASSA		CP	3.000,00		2.230,48
			T	3.000,00		2.230,48
4			RS	485.485,14		324.784,91
	Entrate derivanti da alienaz, trasferim di capitale e da riscossioni di crediti		CP	1.000.501,84		548.749,10
			T	1.485.986,98		873.534,01
4	01		RS	0,00		0,00
	alienazione di beni patrimoniali		CP	48.436,00		25.783,78
			T	48.436,00		25.783,78
4	01	0970	RS	0,00		0,00
	CONCESSIONE DI BENI DEMANIALI		CP	38.000,00		15.347,78
			T	38.000,00		15.347,78
4	01	0975	RS	0,00		0,00
	PROVENTI DELLE ALIENAZIONI		CP	10.436,00		10.436,00
			T	10.436,00		10.436,00
4	02		RS	125.507,09		0,00
	trasferimenti di capitale dallo Stato		CP	0,00		0,00
			T	125.507,09		0,00
4	02	0990	RS	125.507,09		0,00
	TRASF.ORDINARI DI CAPIT.DELLO STATO		CP	0,00		0,00
			T	125.507,09		0,00
4	03		RS	349.699,39		324.784,91
	trasferimenti di capitale dalla regione		CP	579.594,89		413.259,91
			T	929.294,28		738.044,82

## GESTIONE DELLE ENTRATE

			RESIDUI CONSERVATI E		RISCOSSIONI	
			STANZIAMENTI			
			DEFINITIVI DI BILANCIO			
DESCRIZIONE			RS	RESIDUI	N. DI RIFERIMENTO	RESIDUI
			CP	COMPETENZA	ALLO SVOLGIMENTO	COMPETENZA
Titolo	Categoria	Risorsa	T	TOTALE		TOTALE
4	03	1010	RS	341.925,31		324.784,91
			CP	292.459,91		291.759,91
			T	634.385,22		616.544,82
4	03	1020	RS	7.774,08		0,00
			CP	287.134,98		121.500,00
			T	294.909,06		121.500,00
4	04		RS	10.278,66		0,00
			CP	172.470,95		0,00
			T	182.749,61		0,00
4	04	1030	RS	10.278,66		0,00
			CP	172.470,95		0,00
			T	182.749,61		0,00
4	05		RS	0,00		0,00
			CP	200.000,00		109.705,41
			T	200.000,00		109.705,41
4	05	0980	RS	0,00		0,00
			CP	200.000,00		109.705,41
			T	200.000,00		109.705,41
5			RS	489.772,20		46.522,46
			CP	6.653.334,24		4.970.283,29
			T	7.143.106,44		5.016.805,75
5	01		RS	0,00		0,00
			CP	6.653.334,24		4.970.283,29
			T	6.653.334,24		4.970.283,29
5	01	1090	RS	0,00		0,00
			CP	6.108.331,28		4.425.280,33
			T	6.108.331,28		4.425.280,33
5	01	1095	RS	0,00		0,00
			CP	545.002,96		545.002,96
			T	545.002,96		545.002,96

## GESTIONE DELLE ENTRATE

			RESIDUI CONSERVATI E		RISCOSSIONI	
			STANZIAMENTI			
			DEFINITIVI DI BILANCIO			
DESCRIZIONE			RS	RESIDUI	N. DI RIFERIMENTO	RESIDUI
			CP	COMPETENZA	ALLO SVOLGIMENTO	COMPETENZA
Titolo	Categoria	Risorsa	T	TOTALE		TOTALE
5	03		RS	489.772,20		46.522,46
	assunzione di mutui e prestiti		CP	0,00		0,00
			T	489.772,20		46.522,46
5	03	1110	RS	475.775,89		46.522,46
	MUTUI PASS.DELLA CASSA DD.PP.		CP	0,00		0,00
			T	475.775,89		46.522,46
5	03	1130	RS	13.996,31		0,00
	MUTUI PASS.DA AZIENDE DI CREDITO		CP	0,00		0,00
			T	13.996,31		0,00
6			RS	1.320.260,65		214.518,83
	Entrate da servizi per conto di terzi		CP	3.057.916,00		509.210,02
			T	4.378.176,65		723.728,85
6	01		RS	0,00		0,00
	ritenute previdenziali e assistenziali al personale		CP	312.916,00		130.405,06
			T	312.916,00		130.405,06
6	01	0000	RS	0,00		0,00
	RIT.PREVID.E ASSIST.AL PERSON.		CP	312.916,00		130.405,06
			T	312.916,00		130.405,06
6	02		RS	8,68		0,00
	ritenute erariali		CP	940.000,00		291.118,71
			T	940.008,68		291.118,71
6	02	0000	RS	8,68		0,00
	RITEN.ERARIALI		CP	940.000,00		291.118,71
			T	940.008,68		291.118,71
6	03		RS	0,00		0,00
	altre ritenute al personale per conto di terzi		CP	60.000,00		58.614,16
			T	60.000,00		58.614,16
6	03	0000	RS	0,00		0,00
	ALTRE RIT.AL PERS.X CONTO TERZI		CP	60.000,00		58.614,16
			T	60.000,00		58.614,16

## GESTIONE DELLE ENTRATE

			RESIDUI CONSERVATI E		RISCOSSIONI	
			STANZIAMENTI			
			DEFINITIVI DI BILANCIO			
DESCRIZIONE			RS	RESIDUI	N. DI RIFERIMENTO	RESIDUI
			CP	COMPETENZA	ALLO SVOLGIMENTO	COMPETENZA
Titolo	Categoria	Risorsa	T	TOTALE		TOTALE
6	04		RS	6.236,34		0,00
	depositi cauzionali		CP	70.000,00		3.206,12
			T	76.236,34		3.206,12
6	04	0000	RS	6.236,34		0,00
	DEPOS.CAUZION.		CP	70.000,00		3.206,12
			T	76.236,34		3.206,12
6	05		RS	1.307.818,13		208.321,33
	rimborso spese per servizi per conto di		CP	1.625.000,00		25.865,97
	terzi		T	2.932.818,13		234.187,30
6	05	0000	RS	1.307.818,13		208.321,33
	RIMB.SPESE X SERV.X CONTO TERZI		CP	1.625.000,00		25.865,97
			T	2.932.818,13		234.187,30
6	06		RS	6.197,50		6.197,50
	rimborso di anticipazione di fondi per		CP	25.000,00		0,00
	servizio economico		T	31.197,50		6.197,50
6	06	0000	RS	6.197,50		6.197,50
	RIMB.DI ANTIC.DI FONDI X IL SERV.ECON.		CP	25.000,00		0,00
			T	31.197,50		6.197,50
6	07		RS	0,00		0,00
	depositi per spese contrattuali		CP	25.000,00		0,00
			T	25.000,00		0,00
6	07	0000	RS	0,00		0,00
	DPOS.X SPESE CONTRATT.		CP	25.000,00		0,00
			T	25.000,00		0,00

GESTIONE DELLE SPESE

DESCRIZIONE				RS	RESIDUI	N. DI RIFERIMENTO	RESIDUI
				CP	COMPETENZA	ALLO SVOLGIMENTO	COMPETENZA
Titolo	Funzione	Servizio	Intervento	T	TOTALE		TOTALE
1				RS	2.359.363,73		1.374.901,86
	SPESE CORRENTI			CP	5.146.304,25		2.718.354,78
				T	7.505.667,98		4.093.256,64
1				RS	713.467,14		459.182,66
	TOTALE FUNZIONE : 01			CP	2.204.182,09		1.253.691,19
	Funzioni generali di amministrazione, di gestione e di controllo			T	2.917.649,23		1.712.873,85
1				RS	68.831,70		35.790,70
	TOTALE SERVIZIO : 01 - 01			CP	149.925,51		123.187,75
	ORGANI ISTITUZIONALI, PARTECIPAZIONE E DECENTRAMENTO			T	218.757,21		158.978,45
1	01	01	02	RS	1.313,05		1.313,05
	ACQ.DI BENI DI CONS.E/O DI MAT.PRIME			CP	2.327,30		1.469,91
				T	3.640,35		2.782,96
1	01	01	03	RS	40.660,58		34.222,65
	PREST.DI SERVICI.			CP	139.596,21		114.229,34
				T	180.256,79		148.451,99
1	01	01	07	RS	343,44		255,00
	IMPOSTE E TASSE			CP	8.002,00		7.488,50
				T	8.345,44		7.743,50
1	01	01	08	RS	26.514,63		0,00
	ONERI STRAORD.DELLA GEST.CORR.			CP	0,00		0,00
				T	26.514,63		0,00
1				RS	216.350,46		112.803,79
	TOTALE SERVIZIO : 01 - 02			CP	552.896,46		432.469,37
	SEGRETERIA GENERALE, PERSONALE E ORGANIZZAZIONE			T	769.246,92		545.273,16
1	01	02	01	RS	15.342,76		12.622,85
	PERSONALE			CP	367.560,75		346.358,27
				T	382.903,51		358.981,12

## GESTIONE DELLE SPESE

DESCRIZIONE				RS	RESIDUI	N. DI RIFERIMENTO	RESIDUI
				CP	COMPETENZA	ALLO SVOLGIMENTO	COMPETENZA
Titolo	Funzione	Servizio	Intervento	T	TOTALE		TOTALE
1	01	02	02	RS	4.956,49		4.816,73
				CP	12.500,00		4.779,40
				T	17.456,49		9.596,13
1	01	02	03	RS	191.474,82		90.828,88
				CP	141.527,71		56.725,76
				T	333.002,53		147.554,64
1	01	02	04	RS	3.800,00		3.800,00
				CP	3.600,00		0,00
				T	7.400,00		3.800,00
1	01	02	05	RS	102,83		102,83
				CP	1.250,00		104,40
				T	1.352,83		207,23
1	01	02	07	RS	673,56		632,50
				CP	26.458,00		24.501,54
				T	27.131,56		25.134,04
1				RS	32.840,74		29.271,07
				CP	159.516,70		124.470,97
				T	186.357,44		153.742,04
1	01	03	01	RS	5.132,63		2.754,55
				CP	96.109,00		92.417,97
				T	101.241,63		95.172,52
1	01	03	02	RS	1.053,45		903,45
				CP	1.380,70		522,93
				T	2.434,15		1.426,38
1	01	03	03	RS	18.031,14		17.219,70
				CP	15.500,00		1.010,26
				T	33.531,14		18.229,96
1	01	03	06	RS	8.205,23		8.205,23
				CP	34.100,00		24.349,76
				T	42.305,23		32.554,99

## GESTIONE DELLE SPESE

DESCRIZIONE				RS	RESIDUI	N. DI RIFERIMENTO	RESIDUI
				CP	COMPETENZA	ALLO SVOLGIMENTO	COMPETENZA
Titolo	Funzione	Servizio	Intervento	T	TOTALE		TOTALE
1	01	03	07	RS	418,29		188,14
				CP	6.427,00		6.170,05
				T	6.845,29		6.358,19
1				RS	42.229,96		25.869,08
				CP	214.980,88		136.017,34
				T	257.210,84		161.886,42
1	01	04	01	RS	4.844,94		1.569,20
				CP	107.895,00		103.975,13
				T	112.739,94		105.544,33
1	01	04	02	RS	333,21		333,21
				CP	990,00		800,51
				T	1.323,21		1.133,72
1	01	04	03	RS	35.563,31		23.188,04
				CP	98.386,10		24.284,56
				T	133.949,41		47.472,60
1	01	04	05	RS	670,89		670,89
				CP	270,78		0,00
				T	941,67		670,89
1	01	04	07	RS	817,61		107,74
				CP	7.439,00		6.957,14
				T	8.256,61		7.064,88
1				RS	33.963,88		5.955,68
				CP	11.927,44		1.364,19
				T	45.891,32		7.319,87
1	01	05	03	RS	15.191,31		5.955,68
				CP	11.552,40		1.289,15
				T	26.743,71		7.244,83





## GESTIONE DELLE SPESE

DESCRIZIONE				RS	RESIDUI	N. DI RIFERIMENTO	RESIDUI
				CP	COMPETENZA	ALLO SVOLGIMENTO	COMPETENZA
Titolo	Funzione	Servizio	Intervento	T	TOTALE		TOTALE
1	01	07	03	RS	12.378,65		10.854,05
				CP	5.001,00		3.939,36
				T	17.379,65		14.793,41
1	01	07	04	RS	8.839,08		8.387,57
				CP	8.990,00		3.768,60
				T	17.829,08		12.156,17
1	01	07	07	RS	0,00		0,00
				CP	8.127,00		8.126,95
				T	8.127,00		8.126,95
1				RS	271.453,23		207.493,12
				CP	687.414,39		21.417,28
				T	958.867,62		228.910,40
1	01	08	01	RS	161.039,85		136.412,67
				CP	162.500,89		9.597,43
				T	323.540,74		146.010,10
1	01	08	02	RS	8.231,44		8.218,49
				CP	7.362,00		3.492,90
				T	15.593,44		11.711,39
1	01	08	03	RS	30.562,90		19.231,90
				CP	17.700,00		0,00
				T	48.262,90		19.231,90
1	01	08	04	RS	6.571,92		6.075,48
				CP	6.500,00		992,58
				T	13.071,92		7.068,06
1	01	08	05	RS	12.028,00		1.000,00
				CP	282.370,10		0,00
				T	294.398,10		1.000,00
1	01	08	07	RS	11.038,09		9.241,40
				CP	11.014,21		606,80
				T	22.102,30		9.848,20

## GESTIONE DELLE SPESE

				RESIDUI CONSERVATI E		PAGAMENTI	
				STANZIAMENTI			
				DEFINITIVI DI BILANCIO			
DESCRIZIONE				RS	RESIDUI	N. DI RIFERIMENTO	RESIDUI
				CP	COMPETENZA	ALLO SVOLGIMENTO	COMPETENZA
Titolo	Funzione	Servizio	Intervento	T	TOTALE		TOTALE
1	01	08	08	RS	41.931,03		27.313,18
				CP	46.000,00		6.727,57
				T	87.931,03		34.040,75
1	01	08	10	RS	0,00		0,00
				CP	150.220,15		0,00
				T	150.220,15		0,00
1	01	08	11	RS	0,00		0,00
				CP	3.747,04		0,00
				T	3.747,04		0,00
1				RS	106.891,36		93.532,17
	TOTALE FUNZIONE : 03			CP	340.341,35		253.690,45
	Funzioni di polizia locale			T	447.232,71		347.222,62
1				RS	106.891,36		93.532,17
	TOTALE SERVIZIO : 03 - 01			CP	340.341,35		253.690,45
	Polizia municipale			T	447.232,71		347.222,62
1	03	01	01	RS	60.158,71		52.895,78
	PERSONALE			CP	257.904,83		231.358,35
				T	318.063,54		284.254,13
1	03	01	02	RS	4.603,04		3.883,64
	ACQ.DI BENI DI CONS.E/O DI MAT.PRIME			CP	15.370,00		2.114,12
				T	19.973,04		5.997,76
1	03	01	03	RS	38.756,38		33.620,95
	GEST.UFFICIO POLIZIA MUNICIPALE.			CP	49.651,86		4.640,78
				T	88.408,24		38.261,73
1	03	01	07	RS	3.373,23		3.131,80
	IMPOSTA IRAP PERSONALE AREA VIGILANZA			CP	17.414,66		15.577,20
				T	20.787,89		18.709,00
1				RS	268.394,96		126.360,12
	TOTALE FUNZIONE : 04			CP	297.974,51		138.798,92
	Funzioni di istruzione pubblica			T	566.369,47		265.159,04

## G E S T I O N E D E L L E S P E S E

				RESIDUI CONSERVATI E		PAGAMENTI	
				STANZIAMENTI			
				DEFINITIVI DI BILANCIO			
DESCRIZIONE				RS	RESIDUI	N. DI RIFERIMENTO	RESIDUI
						ALLO	
				CP	COMPETENZA	SVOLGIMENTO	COMPETENZA
Titolo	Funzione	Servizio	Intervento	T	TOTALE		TOTALE
1				RS	5.579,97		3.139,97
	TOTALE SERVIZIO : 04 - 01			CP	11.351,16		3.825,84
	Scuola materna			T	16.931,13		6.965,81
1	04	01	02	RS	940,00		0,00
	ACQ.DI BENI DI CONS.E/O DI MAT.PRIME			CP	1.000,00		45,00
				T	1.940,00		45,00
1	04	01	03	RS	1.616,21		116,21
	PREST.DI SERVIZI MANUT.IDRICA.			CP	3.516,16		2.925,16
				T	5.132,37		3.041,37
1	04	01	04	RS	3.023,76		3.023,76
	FITTO LOCALI SCUOLA MATERNA STATALE			CP	6.835,00		855,68
				T	9.858,76		3.879,44
1				RS	3.239,52		2.343,52
	TOTALE SERVIZIO : 04 - 02			CP	16.013,41		11.944,34
	Istruzione elementare			T	19.252,93		14.287,86
1	04	02	02	RS	1.993,35		1.993,35
	ACQ.DI BENI DI CONS.E/O DI MAT.PRIME			CP	320,00		0,00
				T	2.313,35		1.993,35
1	04	02	03	RS	1.246,17		350,17
	PREST.DI SERVIZIO			CP	15.693,41		11.944,34
				T	16.939,58		12.294,51
1				RS	6.589,25		1.173,85
	TOTALE SERVIZIO : 04 - 03			CP	13.564,25		8.395,20
				T	20.153,50		9.569,05
1	04	03	02	RS	723,85		223,85
	ACQ.DI BENI DI CONS.E/O DI MAT.PRIME			CP	320,00		0,00
				T	1.043,85		223,85
1	04	03	03	RS	5.865,40		950,00
	SPESE DI FUNZIONAMENTO			CP	13.244,25		8.395,20
				T	19.109,65		9.345,20

## GESTIONE DELLE SPESE

				RESIDUI CONSERVATI E			
				STANZIAMENTI		PAGAMENTI	
				DEFINITIVI DI BILANCIO			
DESCRIZIONE				RS	RESIDUI	N. DI RIFERIMENTO	RESIDUI
				CP	COMPETENZA	ALLO SVOLGIMENTO	COMPETENZA
Titolo	Funzione	Servizio	Intervento	T	TOTALE		TOTALE
1				RS	252.986,22		119.702,78
	TOTALE SERVIZIO : 04 - 05			CP	257.045,69		114.633,54
	Assistenza scolastica			T	510.031,91		234.336,32
1	04	05	01	RS	0,00		0,00
	PERSONALE			CP	95.932,00		94.532,98
				T	95.932,00		94.532,98
1	04	05	02	RS	9.670,90		2.769,86
	ACQ.DI BENI DI CONS.E/O DI MAT.PRIME			CP	9.840,00		1.739,07
				T	19.510,90		4.508,93
1	04	05	03	RS	123.315,32		104.274,92
	PREST.DI SERV.			CP	84.843,69		11.966,00
				T	208.159,01		116.240,92
1	04	05	05	RS	120.000,00		12.658,00
	TRASFERIMENTI			CP	60.000,00		0,00
				T	180.000,00		12.658,00
1	04	05	07	RS	0,00		0,00
	IMPOSTA IRAP			CP	6.430,00		6.395,49
				T	6.430,00		6.395,49
1				RS	48.033,24		44.454,54
	TOTALE FUNZIONE : 05			CP	128.631,78		80.096,31
				T	176.665,02		124.550,85
1				RS	1.061,17		565,30
	TOTALE SERVIZIO : 05 - 01			CP	36.353,00		35.315,96
				T	37.414,17		35.881,26
1	05	01	01	RS	0,00		0,00
	RETRIB.PERSONALE DELLA BIBLIOTECA			CP	32.491,00		32.449,93
				T	32.491,00		32.449,93
1	05	01	02	RS	561,17		65,30
	ACQ.DI BENI DI CONS.E/O DI MAT.PRIME			CP	200,00		97,90
				T	761,17		163,20

## GESTIONE DELLE SPESE

DESCRIZIONE				RS	RESIDUI	N. DI RIFERIMENTO ALLO SVOLGIMENTO	RESIDUI
Titolo	Funzione	Servizio	Intervento	T	TOTALE		TOTALE
				RS	500,00		500,00
				CP	1.497,00		603,50
				T	1.997,00		1.103,50
1	05	01	03	RS	0,00		0,00
				CP	2.165,00		2.164,63
				T	2.165,00		2.164,63
1	05	01	07	RS	46.972,07		43.889,24
				CP	92.278,78		44.780,35
				T	139.250,85		88.669,59
1	05	02	02	RS	483,05		369,05
				CP	580,21		0,00
				T	1.063,26		369,05
1	05	02	03	RS	45.889,02		43.520,19
				CP	59.761,57		12.844,24
				T	105.650,59		56.364,43
1	05	02	05	RS	600,00		0,00
				CP	0,00		0,00
				T	600,00		0,00
1	05	02	06	RS	0,00		0,00
				CP	28.437,00		28.436,11
				T	28.437,00		28.436,11
1	05	02	07	RS	0,00		0,00
				CP	3.500,00		3.500,00
				T	3.500,00		3.500,00
1				RS	2.910,00		2.670,00
				CP	19.256,82		12.212,74
				T	22.166,82		14.882,74
1				RS	0,00		0,00
				CP	13.164,82		9.712,74
				T	13.164,82		9.712,74



## GESTIONE DELLE SPESE

DESCRIZIONE				RS	RESIDUI	N. DI RIFERIMENTO	RESIDUI
DESCRIZIONE				CP	COMPETENZA	ALLO SVOLGIMENTO	COMPETENZA
Titolo	Funzione	Servizio	Intervento	T	TOTALE		TOTALE
				RS	45.286,88		23.342,81
	TOTALE SERVIZIO : 08 - 01			CP	35.953,09		818,62
				T	81.239,97		24.161,43
1	08	01	02	RS	3.428,50		2.927,41
	ACQ.DI BENI DI SERV.E/O DI MAT.PRIME			CP	400,00		163,05
				T	3.828,50		3.090,46
1	08	01	03	RS	41.858,38		20.415,40
	MANUT.STADE E PIAZZE COMUNALI			CP	35.553,09		655,57
				T	77.411,47		21.070,97
1				RS	70,57		70,57
	TOTALE SERVIZIO : 08 - 02			CP	152.714,55		124.944,59
				T	152.785,12		125.015,16
1	08	02	02	RS	70,57		70,57
	ACQ.DI BENI DI CONS.E/O DI MAT.PRIME			CP	0,00		0,00
				T	70,57		70,57
1	08	02	03	RS	0,00		0,00
	PREST.DI SERV.			CP	152.714,55		124.944,59
				T	152.714,55		124.944,59
1				RS	205,58		0,00
	TOTALE SERVIZIO : 08 - 03			CP	0,00		0,00
				T	205,58		0,00
1	08	03	05	RS	205,58		0,00
	TRASFERIMENTI			CP	0,00		0,00
				T	205,58		0,00
1				RS	643.006,41		326.577,84
	TOTALE FUNZIONE : 09			CP	1.479.066,55		726.580,42
				T	2.122.072,96		1.053.158,25
1				RS	15.008,38		879,58
	TOTALE SERVIZIO : 09 - 01			CP	0,00		0,00
				T	15.008,38		879,58





## GESTIONE DELLE SPESE

DESCRIZIONE				RS	RESIDUI	N. DI RIFERIMENTO	RESIDUI
				CP	COMPETENZA	ALLO SVOLGIMENTO	COMPETENZA
Titolo	Funzione	Servizio	Intervento	T	TOTALE		TOTALE
1	09	04	03	RS	311.929,45		262.935,10
				CP	340.171,35		198.387,70
				T	652.100,80		461.322,80
1	09	04	07	RS	0,00		0,00
				CP	4.340,00		3.933,03
				T	4.340,00		3.933,03
1				RS	1.610,00		1.486,00
				CP	893.168,05		433.347,26
				T	894.778,05		434.833,26
1	09	05	03	RS	1.610,00		1.486,00
				CP	892.733,00		433.347,26
				T	894.343,00		434.833,26
1	09	05	07	RS	0,00		0,00
				CP	435,05		0,00
				T	435,05		0,00
1				RS	24.465,51		15.309,73
				CP	52.599,15		34.023,44
				T	77.064,66		49.333,17
1	09	06	02	RS	107,01		107,01
				CP	512,40		168,52
				T	619,41		275,53
1	09	06	03	RS	24.358,50		15.202,72
				CP	22.086,75		3.855,75
				T	46.445,25		19.058,47
1	09	06	06	RS	0,00		0,00
				CP	30.000,00		29.999,17
				T	30.000,00		29.999,17
1				RS	530.343,45		298.305,15
				CP	486.332,61		127.170,64
				T	1.016.676,06		425.475,79

## GESTIONE DELLE SPESE

DESCRIZIONE				RS	RESIDUI	N. DI RIFERIMENTO	RESIDUI
				CP	COMPETENZA	ALLO SVOLGIMENTO	COMPETENZA
Titolo	Funzione	Servizio	Intervento	T	TOTALE		TOTALE
				RS	100.655,68		62.353,65
	TOTALE SERVIZIO : 10 - 01			CP	59.405,74		14.860,63
				T	160.061,42		77.214,28
1	10	01	03	RS	54.561,49		37.607,58
	PREST.DI SERV.			CP	38.230,74		4.738,21
				T	92.792,23		42.345,79
1	10	01	05	RS	46.094,19		24.746,07
	TRASFERIMENTI			CP	21.175,00		10.122,42
				T	67.269,19		34.868,49
1				RS	1.000,00		1.000,00
	TOTALE SERVIZIO : 10 - 03			CP	1.966,87		184,40
				T	2.966,87		1.184,40
1	10	03	03	RS	1.000,00		1.000,00
	PREST.DI SERV.			CP	1.966,87		184,40
				T	2.966,87		1.184,40
1				RS	425.036,47		234.279,50
	TOTALE SERVIZIO : 10 - 04			CP	414.043,63		108.358,22
				T	839.080,10		342.637,72
1	10	04	01	RS	480,28		310,10
	PERSONALE			CP	79.343,96		77.772,36
				T	79.824,24		78.082,46
1	10	04	02	RS	534,88		534,88
	ACQ.DI BENI DI CONS.E/O DI MAT.PRIME			CP	480,00		310,00
				T	1.014,88		844,88
1	10	04	03	RS	269.511,44		212.924,01
	PREST.DI SERV.			CP	193.898,67		9.769,21
				T	463.410,11		222.693,22
1	10	04	04	RS	6.855,12		6.474,67
	CANONE FITTO LOCALI CENTRO ANZIANI			CP	6.900,00		0,00
				T	13.755,12		6.474,67

## GESTIONE DELLE SPESE

				RESIDUI CONSERVATI E STANZIAMENTI DEFINITIVI DI BILANCIO		PAGAMENTI	
DESCRIZIONE				RS	RESIDUI	N. DI RIFERIMENTO ALLO SVOLGIMENTO	RESIDUI
				CP	COMPETENZA		COMPETENZA
Titolo	Funzione	Servizio	Intervento	T	TOTALE		TOTALE
1	10	04	05	RS	147.629,77		14.015,30
	TRASFERIMENTI			CP	128.189,52		15.319,93
				T	275.819,29		29.335,23
1	10	04	07	RS	24,98		20,54
	IMPOSTA IRAP			CP	5.231,48		5.186,72
				T	5.256,46		5.207,26
1				RS	3.651,30		672,00
	TOTALE SERVIZIO : 10 - 05			CP	10.916,37		3.767,39
				T	14.567,67		4.439,39
1	10	05	02	RS	552,30		22,00
	ACQ.DI BENI DI CONS.E/O DI MAT.PRIME			CP	880,00		148,70
				T	1.432,30		170,70
1	10	05	03	RS	3.099,00		650,00
	SPESE GENERALI DI FUNZIONAM.			CP	10.036,37		3.618,69
				T	13.135,37		4.268,69
1				RS	588,14		240,00
	TOTALE FUNZIONE : 11			CP	1.850,90		350,90
				T	2.439,04		590,90
1				RS	348,14		0,00
	TOTALE SERVIZIO : 11 - 01			CP	0,00		0,00
				T	348,14		0,00
1	11	01	03	RS	348,14		0,00
	PRESTAZIONI DI SERVIZI			CP	0,00		0,00
				T	348,14		0,00
1				RS	0,00		0,00
	TOTALE SERVIZIO : 11 - 05			CP	350,90		350,90
				T	350,90		350,90
1	11	05	03	RS	0,00		0,00
	PREST.DI SERV.			CP	350,90		350,90
				T	350,90		350,90

## GESTIONE DELLE SPESE

DESCRIZIONE				RS	RESIDUI	N. DI RIFERIMENTO	RESIDUI
				CP	COMPETENZA	ALLO SVOLGIMENTO	COMPETENZA
Titolo	Funzione	Servizio	Intervento	T	TOTALE		TOTALE
				RS	240,00		240,00
	TOTALE SERVIZIO : 11 - 07			CP	1.500,00		0,00
				T	1.740,00		240,00
1	11	07	05	RS	240,00		240,00
	QUOTA DI ASSOCIAZIONE GAL			CP	1.500,00		0,00
				T	1.740,00		240,00
2				RS	2.586.295,30		745.022,31
	Spese in conto capitale			CP	888.201,84		0,00
				T	3.474.497,14		745.022,31
2				RS	457.082,23		64.788,42
	TOTALE FUNZIONE : 01			CP	253.530,89		0,00
				T	710.613,12		64.788,42
2				RS	0,00		0,00
	TOTALE SERVIZIO : 01 - 01			CP	1.500,00		0,00
				T	1.500,00		0,00
2	01	01	05	RS	0,00		0,00
	ACQ.DI BENI MOB.,MACCH.E ATTREZZ.			CP	1.500,00		0,00
	TECN.-SCIENT.			T	1.500,00		0,00
2				RS	3.638,02		85,00
	TOTALE SERVIZIO : 01 - 02			CP	1.000,00		0,00
				T	4.638,02		85,00
2	01	02	05	RS	3.638,02		85,00
	ACQ,BENI MOBILI E ATTREZZ.TEC/SCIENT			CP	1.000,00		0,00
				T	4.638,02		85,00
2				RS	1.233,70		820,87
	TOTALE SERVIZIO : 01 - 03			CP	1.000,00		0,00
				T	2.233,70		820,87
2	01	03	05	RS	1.233,70		820,87
	ACQUISTO DI BENI MOBILI ATTREZZ.TECN.			CP	1.000,00		0,00
				T	2.233,70		820,87

## GESTIONE DELLE SPESE

DESCRIZIONE				RS	RESIDUI	N. DI RIFERIMENTO	RESIDUI
				CP	COMPETENZA	ALLO SVOLGIMENTO	COMPETENZA
Titolo	Funzione	Servizio	Intervento	T	TOTALE		TOTALE
2				RS	5.294,71		180,29
	TOTALE SERVIZIO : 01 - 04			CP	1.200,00		0,00
				T	6.494,71		180,29
2	01	04	05	RS	5.294,71		180,29
	ACQ. E MANUT. DI BENI STRUM			CP	1.200,00		0,00
				T	6.494,71		180,29
2				RS	366.681,02		59.666,58
	TOTALE SERVIZIO : 01 - 05			CP	230.695,91		0,00
				T	597.376,93		59.666,58
2	01	05	01	RS	335.372,80		44.943,30
	ACQ. DI BENI IMM.			CP	230.695,91		0,00
				T	566.068,71		44.943,30
2	01	05	06	RS	31.308,22		14.723,28
	FONDO DI ROTAZIONE			CP	0,00		0,00
				T	31.308,22		14.723,28
2				RS	29.113,78		1.484,54
	TOTALE SERVIZIO : 01 - 06			CP	1.000,00		0,00
				T	30.113,78		1.484,54
2	01	06	05	RS	4.388,26		1.484,54
	ACQ. DI BENI MOBILI E ATTR. TEC/SCIENT			CP	1.000,00		0,00
				T	5.388,26		1.484,54
2	01	06	06	RS	24.725,52		0,00
	INCARICHI PROF. ESTERNI			CP	0,00		0,00
				T	24.725,52		0,00
2				RS	1.121,00		813,79
	TOTALE SERVIZIO : 01 - 07			CP	0,00		0,00
				T	1.121,00		813,79
2	01	07	05	RS	1.121,00		813,79
	ACQ. E MANUT. STAORD. BENI MOBILI			CP	0,00		0,00
				T	1.121,00		813,79

## GESTIONE DELLE SPESE

				RESIDUI CONSERVATI E		PAGAMENTI	
				STANZIAMENTI			
				DEFINITIVI DI BILANCIO			
DESCRIZIONE				RS	RESIDUI	N. DI RIFERIMENTO	RESIDUI
				CP	COMPETENZA	ALLO SVOLGIMENTO	COMPETENZA
Titolo	Funzione	Servizio	Intervento	T	TOTALE		TOTALE
2				RS	50.000,00		1.737,35
	TOTALE SERVIZIO : 01 - 08			CP	17.134,98		0,00
				T	67.134,98		1.737,35
2	01	08	05	RS	50.000,00		1.737,35
	ACQ.DI BENI MOB.,MACCH.E ATTREZZ.			CP	17.134,98		0,00
	TECN.-SCIENT.			T	67.134,98		1.737,35
2				RS	22.179,39		3.060,25
	TOTALE FUNZIONE : 03			CP	20.000,00		0,00
				T	42.179,39		3.060,25
2				RS	22.179,39		3.060,25
	TOTALE SERVIZIO : 03 - 01			CP	20.000,00		0,00
				T	42.179,39		3.060,25
2	03	01	05	RS	22.179,39		3.060,25
	ACQ. AUTOMEZZO FUORI STRADA PER POLZ.MUN			CP	20.000,00		0,00
				T	42.179,39		3.060,25
2				RS	137.527,24		18.700,00
	TOTALE FUNZIONE : 04			CP	282.000,00		0,00
				T	419.527,24		18.700,00
2				RS	31.418,24		18.700,00
	TOTALE SERVIZIO : 04 - 02			CP	12.000,00		0,00
				T	43.418,24		18.700,00
2	04	02	01	RS	31.050,24		18.700,00
	ACQ.DI BENI IMM.			CP	0,00		0,00
				T	31.050,24		18.700,00
2	04	02	05	RS	368,00		0,00
	SPESE DI ACQ, BEN MOBILI			CP	12.000,00		0,00
				T	12.368,00		0,00
2				RS	14.572,50		0,00
	TOTALE SERVIZIO : 04 - 03			CP	270.000,00		0,00
				T	284.572,50		0,00

## GESTIONE DELLE SPESE

DESCRIZIONE				RS	RESIDUI	N. DI RIFERIMENTO	RESIDUI
Titolo	Funzione	Servizio	Intervento	T	TOTALE	ALLO SVOLGIMENTO	TOTALE
				RS	14.572,50		0,00
				CP	270.000,00		0,00
				T	284.572,50		0,00
2	04	03	01	RS	91.536,50		0,00
				CP	0,00		0,00
				T	91.536,50		0,00
				RS	391.503,46		38.134,46
				CP	35.700,00		0,00
				T	427.203,46		38.134,46
2	04	05	05	RS	1.556,99		0,00
				CP	700,00		0,00
				T	2.256,99		0,00
2	05	01	05	RS	1.556,99		0,00
				CP	700,00		0,00
				T	2.256,99		0,00
2	05	02	05	RS	389.946,47		38.134,46
				CP	35.000,00		0,00
				T	424.946,47		38.134,46
2	05	02	01	RS	389.946,47		38.134,46
				CP	0,00		0,00
				T	389.946,47		38.134,46
2	05	02	05	RS	0,00		0,00
				CP	35.000,00		0,00
				T	35.000,00		0,00
2	06			RS	75.487,86		76,16
				CP	0,00		0,00
				T	75.487,86		76,16



## GESTIONE DELLE SPESE

DESCRIZIONE				RS	RESIDUI	N. DI RIFERIMENTO	RESIDUI
Titolo	Funzione	Servizio	Intervento	T	TOTALE	ALLO SVOLGIMENTO	TOTALE
				RS	74.881,86		0,00
				CP	0,00		0,00
				T	74.881,86		0,00
2	06	02	01	RS	74.867,06		0,00
				CP	0,00		0,00
				T	74.867,06		0,00
2	06	02	05	RS	14,80		0,00
				CP	0,00		0,00
				T	14,80		0,00
2				RS	606,00		76,16
				CP	0,00		0,00
				T	606,00		76,16
2	06	03	03	RS	606,00		76,16
				CP	0,00		0,00
				T	606,00		76,16
2				RS	1.067.464,45		530.929,94
				CP	66.500,00		0,00
				T	1.133.964,45		530.929,94
2				RS	1.066.124,12		530.929,94
				CP	66.500,00		0,00
				T	1.132.624,12		530.929,94
2	08	01	01	RS	1.048.151,88		519.214,45
				CP	59.000,00		0,00
				T	1.107.151,88		519.214,45
2	08	01	05	RS	17.493,98		11.715,49
				CP	7.500,00		0,00
				T	24.993,98		11.715,49
2	08	01	07	RS	478,26		0,00
				CP	0,00		0,00
				T	478,26		0,00

## GESTIONE DELLE SPESE

DESCRIZIONE				RS	RESIDUI	N. DI RIFERIMENTO	RESIDUI
DESCRIZIONE				CP	COMPETENZA	ALLO SVOLGIMENTO	COMPETENZA
Titolo	Funzione	Servizio	Intervento	T	TOTALE		TOTALE
2				RS	1.340,33		0,00
	TOTALE SERVIZIO : 08 - 02			CP	0,00		0,00
				T	1.340,33		0,00
2	08	02	01	RS	1.340,33		0,00
	ACQ.DI BENI IMM.			CP	0,00		0,00
				T	1.340,33		0,00
2				RS	357.235,05		88.596,82
	TOTALE FUNZIONE : 09			CP	58.000,00		0,00
				T	415.235,05		88.596,82
2				RS	246.830,78		41.763,65
	TOTALE SERVIZIO : 09 - 01			CP	45.000,00		0,00
				T	291.830,78		41.763,65
2	09	01	01	RS	32.317,06		0,00
	ACQ.DI BENI IMM.			CP	0,00		0,00
				T	32.317,06		0,00
2	09	01	02	RS	20.966,82		0,00
	URBANISTICA E GESTIONE DEL TERRITORIO			CP	0,00		0,00
				T	20.966,82		0,00
2	09	01	05	RS	0,00		0,00
	acquisizione di beni mobili, macchine ed attrezzature tecnico-scientifiche			CP	12.000,00		0,00
				T	12.000,00		0,00
2	09	01	06	RS	163.546,90		41.763,65
	URBANISTICA E GESTIONE DEL TERRITORIO			CP	33.000,00		0,00
				T	196.546,90		41.763,65
2	09	01	07	RS	30.000,00		0,00
	CONTR. PER RECUPERO EDILIZIO.			CP	0,00		0,00
				T	30.000,00		0,00
2				RS	94.767,27		46.833,17
	TOTALE SERVIZIO : 09 - 04			CP	13.000,00		0,00
				T	107.767,27		46.833,17

## GESTIONE DELLE SPESE

DESCRIZIONE				RS	RESIDUI	N. DI RIFERIMENTO	RESIDUI
				CP	COMPETENZA	ALLO SVOLGIMENTO	COMPETENZA
Titolo	Funzione	Servizio	Intervento	T	TOTALE		TOTALE
2	09	04	01	RS	68.476,95		24.875,65
	ACQ.DI BENI IMM.			CP	13.000,00		0,00
				T	81.476,95		24.875,65
2	09	04	06	RS	26.290,32		21.957,52
	FONDO PROGETTUALITA'			CP	0,00		0,00
				T	26.290,32		21.957,52
2				RS	15.637,00		0,00
	TOTALE SERVIZIO : 09 - 06			CP	0,00		0,00
				T	15.637,00		0,00
2	09	06	01	RS	15.637,00		0,00
	ACQ.DI BENI IMM.			CP	0,00		0,00
				T	15.637,00		0,00
2				RS	77.815,62		736,26
	TOTALE FUNZIONE : 10			CP	0,00		0,00
				T	77.815,62		736,26
2				RS	8.426,88		736,26
	TOTALE SERVIZIO : 10 - 03			CP	0,00		0,00
				T	8.426,88		736,26
2	10	03	01	RS	8.426,88		736,26
	ACQ.DI BENI IMM.			CP	0,00		0,00
				T	8.426,88		736,26
2				RS	69.388,74		0,00
	TOTALE SERVIZIO : 10 - 05			CP	0,00		0,00
				T	69.388,74		0,00
2	10	05	01	RS	69.388,74		0,00
	ACQ.DI BENI IMM.			CP	0,00		0,00
				T	69.388,74		0,00
2				RS	0,00		0,00
	TOTALE FUNZIONE : 11			CP	172.470,95		0,00
				T	172.470,95		0,00

## GESTIONE DELLE SPESE

DESCRIZIONE				RS	RESIDUI	N. DI RIFERIMENTO	RESIDUI
				CP	COMPETENZA	ALLO SVOLGIMENTO	COMPETENZA
Titolo	Funzione	Servizio	Intervento	T	TOTALE		TOTALE
				RS	0,00		0,00
	TOTALE SERVIZIO : 11 - 02			CP	172.470,95		0,00
				T	172.470,95		0,00
2	11	02	01	RS	0,00		0,00
	acquisizione di beni immobili			CP	172.470,95		0,00
				T	172.470,95		0,00
3				RS	604.711,33		604.711,33
	Spese per rimborso di prestiti			CP	6.733.755,24		4.057.737,51
				T	7.338.466,57		4.662.448,84
3				RS	604.711,33		604.711,33
	TOTALE FUNZIONE : 01			CP	6.733.755,24		4.057.737,51
				T	7.338.466,57		4.662.448,84
3				RS	604.711,33		604.711,33
	TOTALE SERVIZIO : 01 - 03			CP	6.733.755,24		4.057.737,51
				T	7.338.466,57		4.662.448,84
3	01	03	01	RS	604.711,33		604.711,33
	RIMB.X ANTICIP.DI CASSA			CP	6.653.334,24		3.977.317,82
				T	7.258.045,57		4.582.029,15
3	01	03	03	RS	0,00		0,00
	RIMB.DI QUOTA DI CAP.DI MUTUI E PREST.			CP	80.421,00		80.419,69
				T	80.421,00		80.419,69
4				RS	658.067,53		85.637,69
	Spese per servizi per conto di terzi			CP	3.057.916,00		479.711,62
				T	3.715.983,53		565.349,31
4				RS	658.067,53		85.637,69
	TOTALE FUNZIONE : 00			CP	3.057.916,00		479.711,62
	Spese per servizi per conto di terzi			T	3.715.983,53		565.349,31
4				RS	658.067,53		85.637,69
	TOTALE SERVIZIO : 00 - 00			CP	3.057.916,00		479.711,62
	Spese per servizi per conto di terzi			T	3.715.983,53		565.349,31



## RIEPILOGO GENERALE DELLE ENTRATE

DESCRIZIONE	RS	RESIDUI CONSERVATI	RISCOSSIONI
		E STANZIAMENTI	
		DEFINITIVI DI BILANCIO	
		RESIDUI	RESIDUI
		COMPETENZA	COMPETENZA
		TOTALE	TOTALE
Titolo 1 - Entrate tributarie	RS	1.660.144,80	385.822,96
	CP	2.800.202,84	1.324.475,92
	T	4.460.347,64	1.710.298,88
Titolo 2 - Entrate derivanti da contrib e trasferim correnti di Stato, regione, altri enti P	RS	938.766,81	448.346,79
	CP	1.310.202,41	683.825,36
	T	2.248.969,22	1.132.172,15
Titolo 3 - Entrate extratributarie	RS	1.380.017,89	334.862,05
	CP	1.004.020,00	274.675,41
	T	2.384.037,89	609.537,46
Titolo 4 - Entrate derivanti da alienaz, trasferim di capitale e da riscossioni di crediti	RS	485.485,14	324.784,91
	CP	1.000.501,84	548.749,10
	T	1.485.986,98	873.534,01
Titolo 5 - Entrate derivanti da accensioni di prestiti	RS	489.772,20	46.522,46
	CP	6.653.334,24	4.970.283,29
	T	7.143.106,44	5.016.805,75
Titolo 6 - Entrate da servizi per conto di terzi	RS	1.320.260,65	214.518,83
	CP	3.057.916,00	509.210,02
	T	4.378.176,65	723.728,85
Totale generale.....	RS	6.274.447,49	1.754.858,00
	CP	15.826.177,33	8.311.219,10
	T	22.100.624,82	10.066.077,10
Fondo di cassa al 1. gennaio.....			0,00
TOTALE GENERALE DELLE ENTRATE.....	RS	6.274.447,49	1.754.858,00
	CP	15.826.177,33	8.311.219,10
	T	22.100.624,82	10.066.077,10

## RIEPILOGO GENERALE DELLE SPESE

DESCRIZIONE	RESIDUI CONSERVATI E STANZIAMENTI		PAGAMENTI
	RS	RESIDUI	RESIDUI
	CP	COMPETENZA	COMPETENZA
	T	TOTALE	TOTALE
Titolo 1 - SPESE CORRENTI	RS	2.359.363,73	1.374.901,86
	CP	5.146.304,25	2.718.354,78
	T	7.505.667,98	4.093.256,64
Titolo 2 - Spese in conto capitale	RS	2.586.295,30	745.022,31
	CP	888.201,84	0,00
	T	3.474.497,14	745.022,31
Titolo 3 - Spese per rimborso di prestiti	RS	604.711,33	604.711,33
	CP	6.733.755,24	4.057.737,51
	T	7.338.466,57	4.662.448,84
Titolo 4 - Spese per servizi per conto di terzi	RS	658.067,53	85.637,69
	CP	3.057.916,00	479.711,62
	T	3.715.983,53	565.349,31
Totale generale.....	RS	6.208.437,89	2.810.273,19
	CP	15.826.177,33	7.255.803,91
	T	22.034.615,22	10.066.077,10
Fondo cassa a termine esercizio.....			0,00
TOTALE GENERALE DELLA SPESA.....	RS	6.208.437,89	2.810.273,19
	CP	15.826.177,33	7.255.803,91
	T	22.034.615,22	10.066.077,10

QUADRO RIASSUNTIVO DELLA GESTIONE DI CASSA


	CONTO		TOTALE
	RESIDUI	COMPETENZA	
Fondo cassa al 1. gennaio.....			0,00
RISCOSSIONI (colonne del riepilogo generale dell'entrate)(+)	1.754.858,00	8.311.219,10	10.066.077,10
PAGAMENTI (colonne del riepilogo generale della spesa)(-)...	2.810.273,19	7.255.803,91	10.066.077,10
	Differenza		0,00
PAGAMENTI per azioni esecutive (-).....			0
	Fondo di cassa a fine esercizio		0,00

CONCORDANZA CON LA TESORERIA CENTRALE

Fondo di cassa a fine esercizio..... E.	0,00
Partite viaggianti da registrare in T.P.S..... (+) E.	0,00
Giacenza presso il tesoriere a fine anno in corso (-) E.	0,00
Disponibilita' presso la tesoreria centrale..... E.	0,00

Si dichiara che sono stati rispettati durante l'anno 2013 i limiti imposti dalla normativa sulla tesoreria unica

BANCA DI CREDITO COOPERATIVO  
 SAN MARCO DI CALATABIANO  
 CALATABIANO



....., li .....



CONCORDANZA CON LA TESORERIA CENTRALE

DISPONIBILITA' LIQUIDE DICEMBRE 2013

Fondo di cassa dell'ente all'inizio dell'anno	(Stock 1100)	0,00  ... (1)
Riscossioni effettuate dall'ente	(Stock 1200)	10.066.077,10  ... (2)
Pagamenti effettuati dall'ente	(Stock 1300)	10.066.077,10  ... (3)
Fondo di cassa dell'ente a fine periodo	(Stock 1400)	0,00  ... (4) (1+2-3)
Fondo di cassa a fine periodo quota vincolata	(Stock 1450)	0,00  ... (4)
Disponibilita' liquide presso il tesoriere	(Stock 1500)	0,00  ... (5)
Riscossioni non contabilizzate in c/speciale	(Stock 1600)	0,00  ... (6)
Pagamenti non contabilizzati in c/speciale	(Stock 1700)	0,00  ... (7)
Versamenti presso c/speciale non contabilizzati	(Stock 1800)	0,00  ... (8)
Prelievo dalla c/speciale non contabilizzata	(Stock 1850)	0,00  ... (9)
Saldo c/speciale a fine periodo di riferimento	(Stock 1900)	0,00  ... (4-5-6+7+8-9)
Disponibilita' liquide libere alla fine mese	(Stock 2100)	0,00
Disponibilita' liquide vincolate alla fine mese	(Stock 2200)	0,00
Disponibilita' liquide libere alla fine mese	(Stock 2300)	0,00
Disponibilita' liquide vincolate alla fine mese	(Stock 2400)	0,00

Il presente verbale di deliberazione, dopo lettura, si sottoscrive.

L'ASSESSORE ANZIANO

IL PRESIDENTE

IL SEGRETARIO COMUNALE  
(Dott.ssa Concetta Puglisi)

La presente Deliberazione è stata trasmessa ai Capigruppo con nota n. \_\_\_\_\_ del \_\_\_\_\_

L'Addetto

Il presente atto è stato pubblicato all'Albo comunale dal \_\_\_\_\_ al \_\_\_\_\_  
col n. \_\_\_\_\_ del registro delle pubblicazioni.

Il Messo Notificatore

### CERTIFICATO DI PUBBLICAZIONE

Il sottoscritto Segretario certifica, su conforme attestazione del Messo Notificatore, che la presente deliberazione è stata pubblicata all'Albo Pretorio per quindici giorni consecutivi, a norma dell'art.11, della L.R. 44/91 e ss.mm. ed ii., dal \_\_\_\_\_ al \_\_\_\_\_ e che, contro la stessa, non sono stati presentati reclami.

Lì \_\_\_\_\_

IL SEGRETARIO COMUNALE  
(Dott.ssa Concetta Puglisi)

LA PRESENTE DELIBERAZIONE E' DIVENUTA ESECUTIVA:

a) ( ) ai sensi dell'art. 12, comma 1 - 2 (1), della L.R. n. 44/91;  
(1) Cancellare ciò che non interessa.

Dalla Residenza Municipale, li \_\_\_\_\_

IL SEGRETARIO COMUNALE  
(Dott.ssa Concetta Puglisi)

La presente deliberazione è stata trasmessa per  
l'esecuzione all'Ufficio \_\_\_\_\_  
li \_\_\_\_\_

Il Responsabile dell'Ufficio Segreteria